

INSPIRON 11


Quick Start Guide

Οδηγός γρήγορης έναρξης | Guia de iniciação rápida
Ghid de pornire rapidă | Guía de inicio rápido



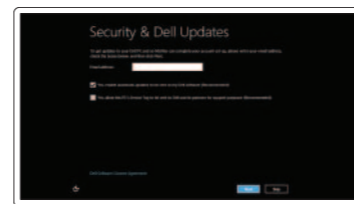
1 Connect the power adapter and press the power button

Συνδέστε τον προσαρμογέα ισχύος και πιέστε το κουμπί τροφοδοσίας
Ligar o adaptador de alimentação e premir o botão de energia
Conectați adaptorul de alimentare și apăsați pe butonul de alimentare
Conecte el adaptador de alimentación y presione el botón de encendido



2 Complete Windows setup

Ολοκληρώστε την εγκατάσταση των Windows
Concluir a configuração do Windows
Finalizați instalarea sistemului de operare Windows
Complete la instalación de Windows



Enable security

Ενεργοποιήστε την ασφάλεια
Activar funcionalidades de segurança
Activați programul de securitate
Activar la seguridad

3 Explore resources

Εξερεύνηση πόρων | Explorar recursos
Explorare resurse | Explorar recursos



Getting started

Τα πρώτα βήματα
Introdução
Introducere
Introducción

My Dell

Η Dell μου
Meu Dell
Computerul meu Dell
Mi Dell

Shortcut Keys

Πλήκτρα συντόμευσης | Teclas de atalho
Taste pentru comenzi rapide | Teclas de acceso directo



Mute audio

Σίγαση ήχου | Silenciar o áudio
Dezactivați sunetul | Silenciar el audio



Decrease volume

Μείωση ακουστικής έντασης | Reduzir volume
Reducere volum | Disminuir el volumen



Increase volume

Αύξηση ακουστικής έντασης | Aumentar volume
Creștere volum | Aumentar el volumen



Play or Pause

Αναπαραγωγή ή παύση | Reproduzir ou pausa
Redare sau Pauză | Reproducir o pausar



Search Charm

Σύμβολο Search (Αναζήτηση) | Opção de procurar
Butonul Search (Căutare) | Charm Buscar



Share Charm

Σύμβολο Share (Κοινή χρήση) | Opção de partilhar
Butonul Share (Partajare) | Charm Compartir



Devices Charm

Σύμβολο Devices (Συσκευές) | Opção de dispositivos
Butonul Devices (Dispozitive) | Charm Dispositivos



Settings Charm

Σύμβολο Settings (Ρυθμίσεις) | Opção de definições
Butonul Settings (Setări) | Charm Configuración



Recently used apps

Πρόσφατα χρησιμοποιημένες εφαρμογές
Aplicações utilizadas recentemente
Aplicații utilizate recent
Aplicaciones recientemente utilizadas



Decrease brightness

Μείωση φωτεινότητας | Diminuir o brilho
Reducere luminozitate | Disminuir brillo



Increase brightness

Αύξηση φωτεινότητας | Aumentar o brilho
Creștere luminozitate | Aumentar brillo



Turn off or on wireless

Ενεργοποίηση ή απενεργοποίηση ασύρματης επικοινωνίας
Desactivar ou activar comunicação sem fios
Activare sau dezactivare funcție wireless
Apagar o encender la conexión inalámbrica

Contact Dell

Επικοινωνήστε με την Dell | Contactar a Dell
Contactați Dell | Rõngase en contacto con Dell

More information

Περισσότερες πληροφορίες | Mais informações
Mai multe informații | Más información

Regulatory and safety

Ρυθμιστικοί φορείς και ασφάλεια | Regulamentação e segurança
Reglementări și siguranță | Normativa y Seguridad

Computer model

Μοντέλο υπολογιστή | Modelo do computador
Modelul computerului | Modelo de equipo

Regulatory Model and Type

Μοντέλο και τύπος κατά τους ρυθμιστικούς φορείς
Modelo e tipo de regulamentação
Model și tip de reglementare
Modelo normativo y tipo

Regulatory and Service Tag labels

Ετικέτες ρυθμιστικών φορέων και επικέτα εξυπηρέτησης
Etiquetas de regulamentação e serviço
Etichete de service și de reglementare
Etiqueta de servicio/Etiqueta de regulaci3n

dell.com/contactdell

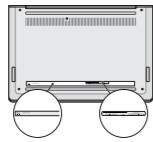
dell.com/support

dell.com/regulatory_compliance

Inspiron 3137

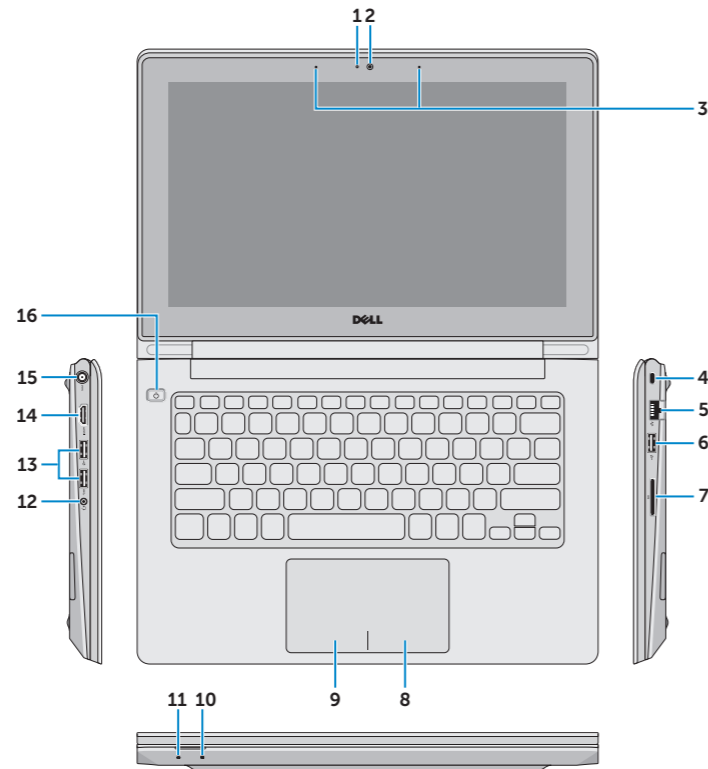
P19T

P19T001



Features

Δυνατότητες | Características | Caracteristici | Funciones



1. Camera-status light
2. Camera
3. Microphones (2)
4. Security-cable slot
5. Network port
6. USB 2.0 port
7. Media-card reader
8. Right-click area
9. Left-click area
10. Hard-drive activity light
11. Power/Battery-status light
12. Headset port

13. USB 3.0 ports (2)
14. HDMI port
15. Power-adaptor port
16. Power button

1. Luz de estado da câmara
2. Câmara
3. Microfones (2)
4. Ranhura do cabo de segurança
5. Porta de rede
6. Porta USB 2.0
7. Leitor de cartões de memória
8. Área direita para clicar
9. Área esquerda para clicar
10. Luz de actividade da unidade de disco rígido
11. Luz de estado de energia/bateria

12. Porta de auscultadores
13. Portas USB 3.0 (2)
14. Porta HDMI
15. Porta do adaptador de alimentação
16. Botão de alimentação

1. Indicador luminoso de estado de la cámara
2. Cámara
3. Micrófonos (2)
4. Ranura del cable de seguridad
5. Puerto de red
6. Puerto USB 2.0
7. Lector de tarjetas multimedia
8. Área de clic derecho
9. Área de clic izquierdo
10. Indicador luminoso de actividad de la unidad del disco duro

11. Indicador luminoso de estado de la batería
12. Puerto de audífonos
13. Puertos USB 3.0 (2)
14. Puerto HDMI
15. Puerto de adaptador de alimentación
16. Botón de encendido

1. Λυχνία κατάστασης κάμερας
2. Κάμερα
3. Μικρόφωνα (2)
4. Υποδοχή καλωδίου ασφαλείας
5. Θύρα δικτύου
6. Θύρα USB 2.0
7. Μονάδα ανάγνωσης καρτών μέσωσων
8. Περιοχή δεξιού κλικ
9. Περιοχή αριστερού κλικ
10. Λυχνία δραστηριότητας σκληρού δίσκου

11. Λυχνία κατάστασης τροφοδοσίας/ μπαταρία
12. Θύρα ακουστικών
13. Θύρες USB 3.0 (2)
14. Θύρα HDMI
15. Θύρα προσαρμογέα ισχύος
16. Κουμπί τροφοδοσίας

1. Indicator luminos de stare a camerei
2. Cameră
3. Microfoane (2)
4. Slot pentru cablu de securitate
5. Port de rețea
6. Port USB 2.0
7. Cititor de cartele de stocare
8. Zonă pentru clic dreapta
9. Zonă pentru clic stânga
10. Indicator luminos de activitate a hard diskului

11. Indicator luminos de alimentare/stare a bateriei
12. Port pentru setul cască-microfon
13. Porturi USB 3.0 (2)
14. Port HDMI
15. Port pentru adaptorul de alimentare
16. Buton de alimentare

